

Triominos

Challenge

#60661



F

But du jeu

Obtenir un maximum de points en disposant ses Triominos de façon stratégique, en un minimum de temps.

Pour

1 à 4 joueurs, à partir de 6 ans.

Triominos Challenge

Cette édition spéciale contient un sablier pour rendre les parties encore plus dynamiques.

Préparation

Etaler tous les Triominos face cachée sur la table et les mélanger.

Pour une partie à 2 joueurs, chacun pioche 9 Triominos. Pour une partie à 3 ou 4 joueurs, chacun pioche 7 Triominos. Le reste des Triominos constitue la pioche.

Début de la partie

Chaque joueur pioche un Triominos. Celui qui obtient le plus fort total en additionnant les chiffres de sa tuile devient le premier joueur et commence la partie (en cas d'égalité, piocher de nouveau). Replacer ensuite ces Triominos dans la pioche. Le premier joueur choisit un de ses Triominos et le pose au milieu de la table. Il marque un score correspondant au total des chiffres inscrits sur la tuile jouée. Son tour est alors terminé. La partie se poursuit ensuite dans le sens des aiguilles d'une montre.

Déroulement de la partie

Chaque joueur, lorsque c'est son tour, doit placer un Triominos sur la table à côté d'une tuile déjà jouée de manière à obtenir un côté en commun : les chiffres des deux points doivent correspondre (voir fig. B et C). Les figures D et E montrent ce qui n'est pas autorisé. Un joueur ne peut placer qu'un seul Triominos par tour.

Score

Le score est calculé en additionnant les trois chiffres du Triominos qui vient d'être placé.

Bonus

Si un joueur réalise un pont (fig. F), il obtient 40 points supplémentaires. Pour un hexagone (fig. G), il obtient 50 points supplémentaires ; pour un double hexagone (fig. H), 60 points supplémentaires.

Pioche

Si un joueur ne veut pas ou ne peut pas poser de Triominos, il pioche une nouvelle tuile qu'il peut positionner aussitôt. S'il ne peut ou ne veut toujours pas placer son nouveau Triominos, il doit piocher une troisième et dernière tuile qu'il peut positionner aussitôt. Attention : à chaque fois qu'un joueur pioche un Triominos, il perd 5 points sur son score. Si un joueur a pioché 3 Triominos lors du même tour de jeu et qu'il ne veut pas ou ne peut toujours pas jouer, il perd 10 points supplémentaires : soit un total de 25 points (5+5+5+10 points de pénalité). C'est ensuite le tour du joueur suivant.

Fin de la partie

Lorsqu'un joueur pose son dernier Triominos, il obtient un bonus de 25 points et comptabilise les points restant sur les réglettes des autres joueurs pour les ajouter à son score.

Vainqueur

Le joueur qui obtient le plus grand score remporte la partie.

Temps limite

Pour le Triominos Challenge, une règle spéciale s'applique : si un joueur n'a pas terminé son tour dans le temps imparti par le sablier, il pioche un Triominos supplémentaire, le place sur sa réglette, marque 15 points de malus et passe son tour.

Tactique

Chaque tuile est unique. Cela permet d'élaborer toute une stratégie. Ne pas oublier de toujours prévoir un ou plusieurs espace(s) libre(s) pour pouvoir positionner une nouvelle tuile le tour suivant.

Partie Bloquée

Si personne ne peut plus jouer, la partie est alors bloquée et terminée. Chaque joueur comptabilise les Triominos restant sur sa réglette et soustrait ce montant à son score. Personne n'obtient les 25 points de bonus.

Blocage

Si aucun joueur ne peut positionner de nouvelle plaque, la partie est alors bloquée et terminée. Chaque joueur comptabilise les Triominos restant sur sa réglette. Celui qui obtient la valeur la plus basse soustrait cette valeur à son score et y ajoute le total des Triominos restant sur les réglettes de tous les autres joueurs. Il n'obtient pas les 25 points de bonus.

Pioche vide

Si un joueur doit piocher et que la pioche est vide, il passe son tour et ne change rien à son score.

Conseils de jeu

Il est possible de fixer un score à atteindre sur plusieurs parties. Le premier joueur à l'atteindre devient le super vainqueur.

Pour une partie avec de jeunes enfants, ne pas comptabiliser de points. Le vainqueur est celui qui pose son dernier Triominos le premier. Vous pouvez également simplifier l'attribution des points : 1 point par Triominos correctement positionné, 1 point de bonus pour un pont, 1 point bonus pour un hexagone, 2 pour un double hexagone et enfin un bonus de 5 points pour le premier joueur qui place son dernier Triominos.

Fig. A-B-C

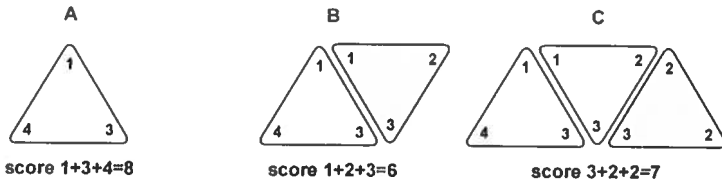


Fig. D-E

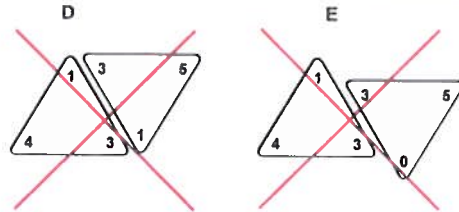


Fig. F

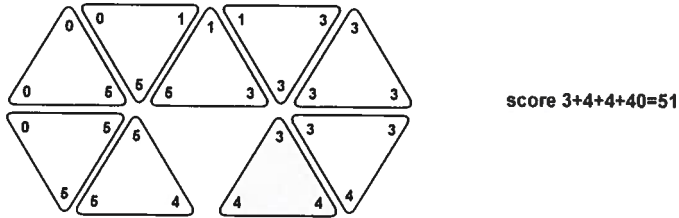


Fig. G

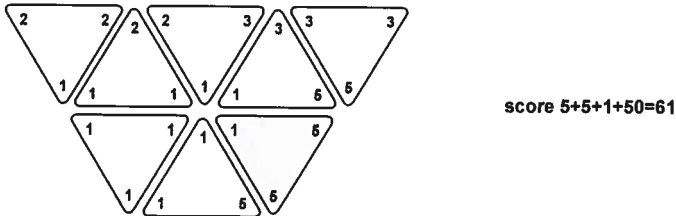
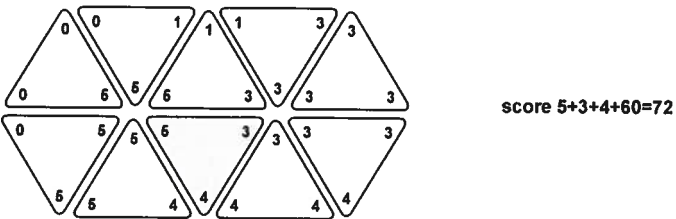


Fig. H



© Goliat BV, NL 8051 KR Hattem, © Goliat France, ZA, Route de Breidipont 27730 Buel, France © Goliat Toys GmbH, Otto-Hahn-Strasse 46, 63303 Dreieich, Deutschland
 Under License from Pressman, N.Y.N.Y. © Ne convient pas aux enfants de moins de 36 mois. Présence de petits éléments détachables susceptibles d'être avalés.
 Informations à conserver. Notez notre adresse pour référence ultérieure. Photos non contractuelles. Les couleurs, les détails et le contenu peuvent varier de l'illustration. ©
 Für Kinder unter 3 Jahren nicht geeignet, da Kleinteile verschluckt werden können - Ersttückungsgefahr! Wir empfehlen Ihnen, die Firmeninformationen aufzubewahren. Farb-
 und Inhaltänderungen vorbehalten. © Niet geschikt voor kinderen onder de 36 maanden. Bevat kleine onderdelen, die ingestakt kunnen worden. Informatie bewaren voor
 referentie. Kleuren en inhoud kunnen afwijken. Helpdesk? Ga met leug naar de winkel maar bet ons rechtstreeks! Goliat HOLLAND Tel. 0900-5003030 © Not suitable for
 children under 3 years, due to small parts. Keep this information for future reference. Colours and contents may vary from those illustrated. © Goliat Games Iberia S.R.L.
 Plaza Alquería de la Cufa, 4. Edificio Albufera Centro. Of. 209, 46010 Alfafar (Valencia) España. E-mail Atención Consumidor: ac@goliatgames.es. No apto para menores
 de 3 años por contener piezas pequeñas y/o desmontables susceptibles de ser ingeridas o inhaladas. Conservar esta información para referencias futuras. Los colores y el
 contenido pueden variar de los mostrados en las ilustraciones. GARANTÍA: Goliat Games Iberia garantiza este producto durante 12 meses desde la fecha de su compra. La
 garantía cubre falta de piezas o defectos de fabricación. La presente garantía NO cubre defectos producidos por causas ajenas a su fabricación, tales y como defectos por uso
 inadecuado o causados por el transporte o en el punto de venta. Durante el periodo de garantía Goliat Games Iberia responderá total o parcialmente el producto (a criterio de
 la empresa). Para realizar cualquier reclamación será necesario que envíen una carta con el descriptivo del problema, así como el COMPROBANTE DE COMPRA ORIGINAL
 a la dirección que aquí figura. La carta incluirá un número de Tíno o una dirección de correo electrónico para poder ponernos en contacto con Ud. y recibir instrucciones de
 nuestro personal de como proceder.

www.goliatgames.com | www.goliatgames.es | www.goliatgames.de | www.jeux-goliat.com