

# DOMINO EXPRESS

## ULTRA POWER


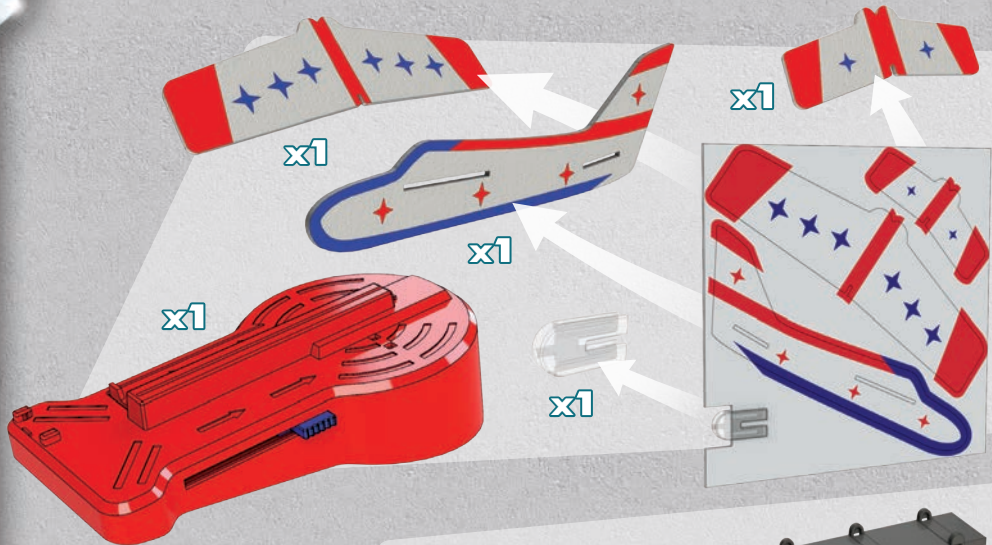
- 🇸🇮 Instructies
- 🇬🇧 Instructions
- 🇩🇪 Anleitungen
- 🇫🇷 Instructions
- 🇪🇸 Instrucciones
- 🇵🇹 Instruções
- 🇵🇱 Instrukcja



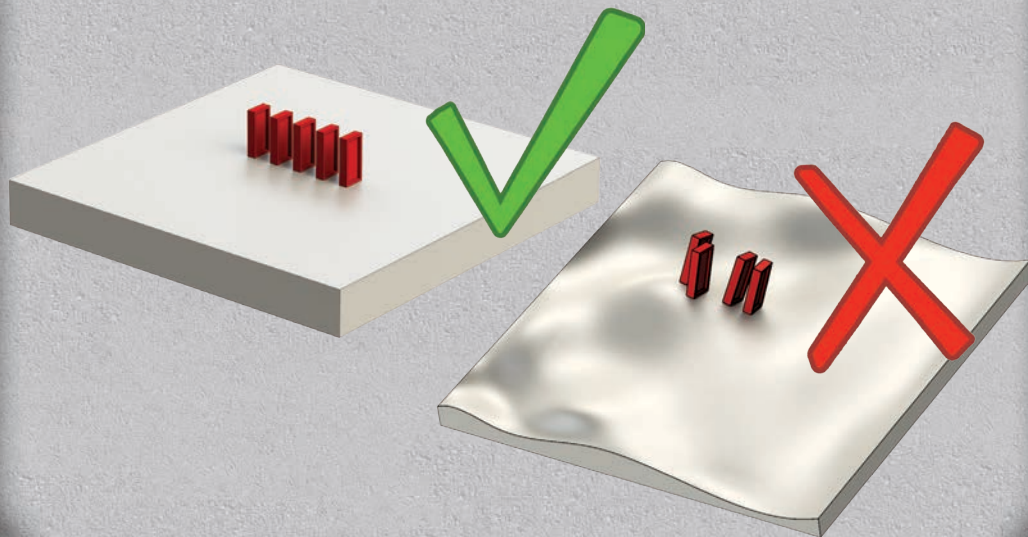
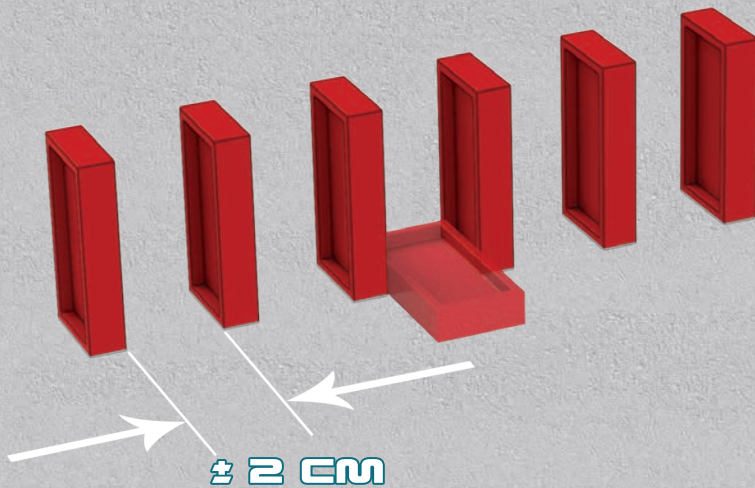
**CHAMPION  
RACE**


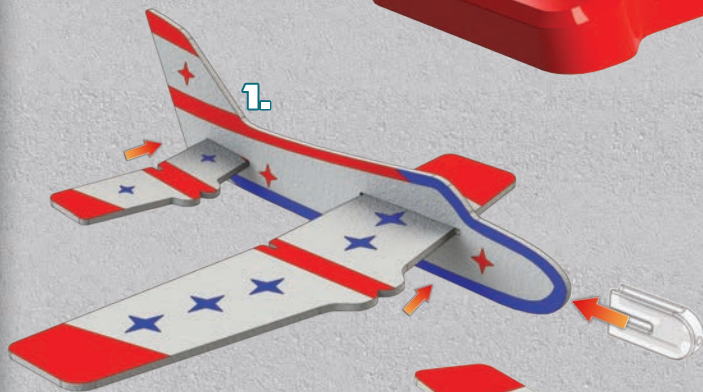





# 81 009




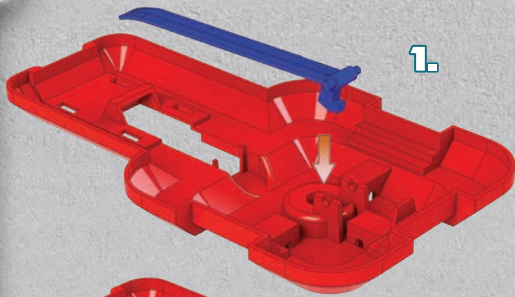















3.




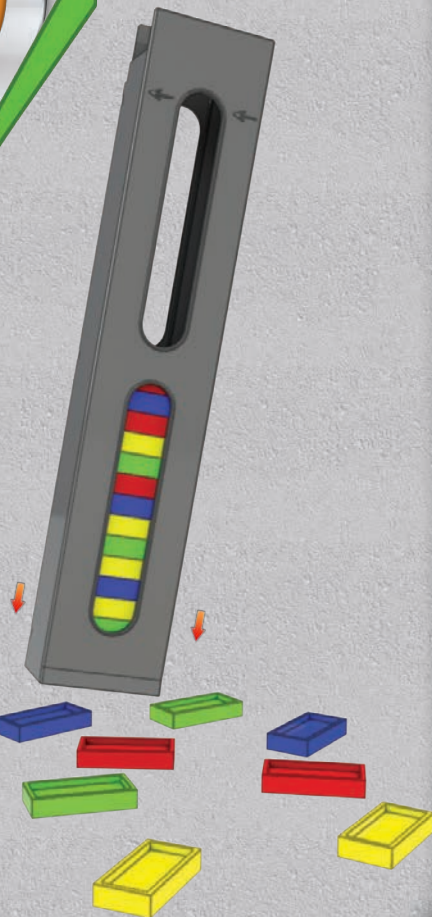
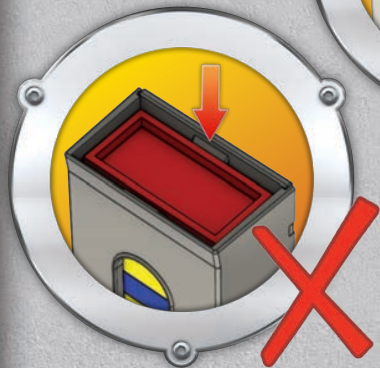




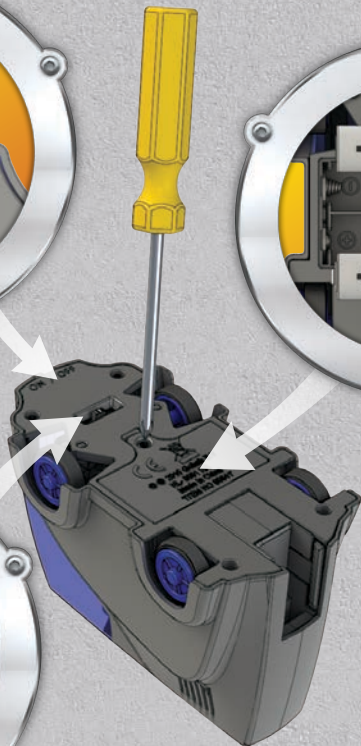


1.



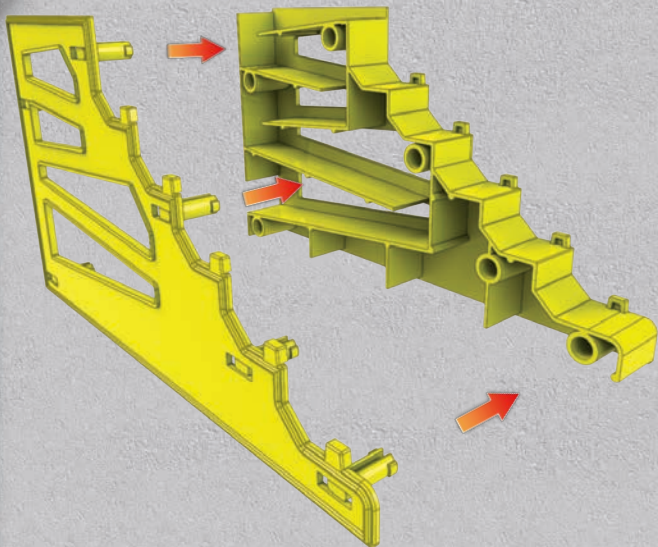


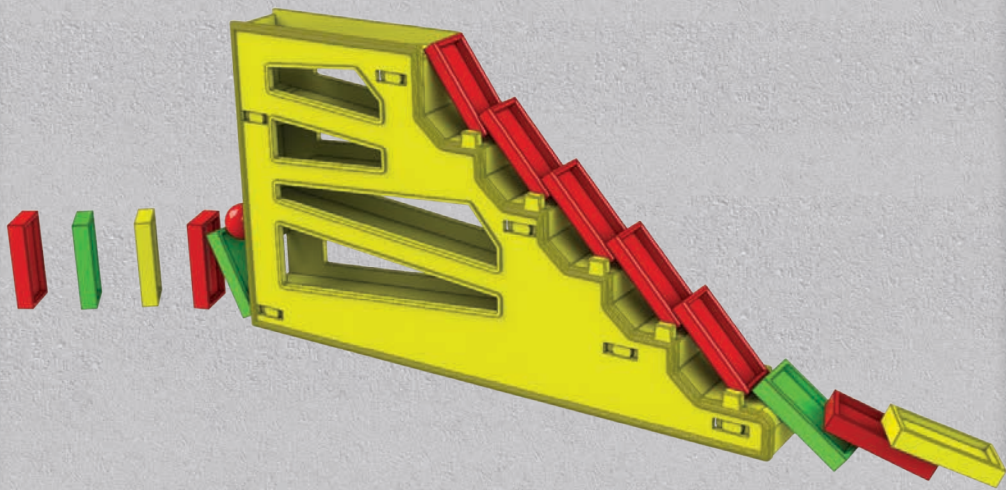
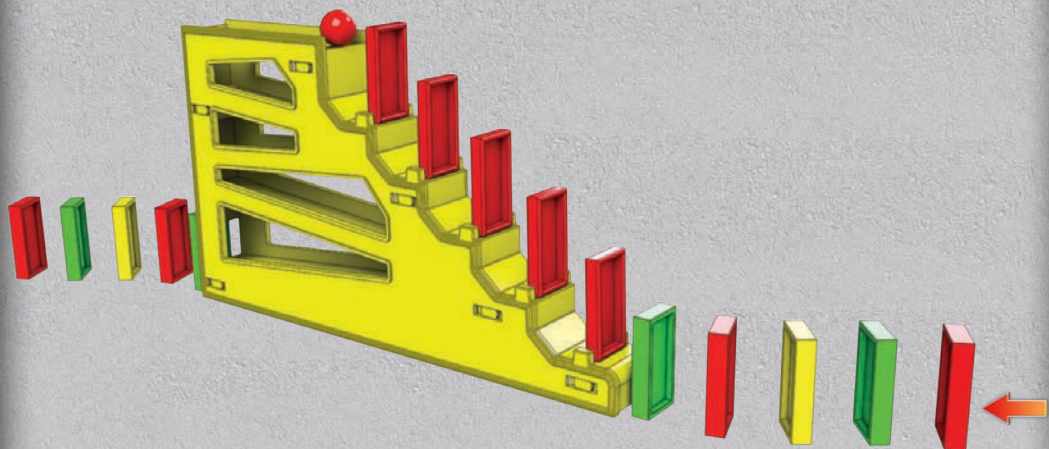
2.






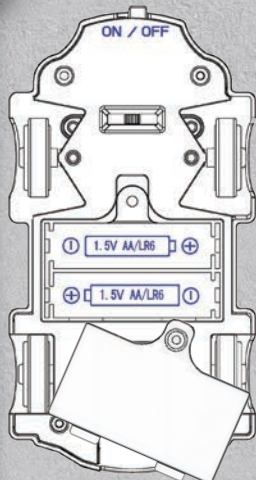












Ⓜ Vereist 2 x AA Batterijen. (niet inbegrepen). Draai met een schroevendraaier het schroefje los tot het deksel van het batterijencompartiment verwijderd kan worden. Plaats zoals aangegeven 2 x AA Batterijen. Sluit het deksel en draai de schroef weer aan. Niet te strak aandraaien.

Niet-oplaadbare batterijen nooit opladen. Opladbaarbatterijen alleen opladen onder toezicht van een volwassene. Verwijder de oplaadbatterijen, indien mogelijk, eerst uit het spel alvorens deze op te laden. Gebruik geen oude of nieuwe of oplaadbare batterijen door elkaar. Plaats de batterijen zoals aangegeven, let hierop de polariteit. Verwijder lege batterijen uit het product. Maak geen kortsluiting, door contact te maken tussen beide polen van de batterijklemmen.

Ⓜ Batterie betrieben 2 x AA (nicht im Lieferumfang enthalten.) Öffne das Batteriefach mit einem Schraubenzieher. Es müssen 2 x AA Batterien verwendet werden, so wie auf dem Batteriefach beschrieben. Verschieße das Fach wieder mithilfe des Schraubenziehers. Vorsichtig, damit die Schraube nicht überdreht.

Die Batterien dürfen nicht aufgeladen werden. Die Akkus dürfen nur unter Aufsicht von Erwachsenen aufgeladen werden. Die Akkus müssen aus dem Spielzeug entfernt werden, bevor sie zuvor aufgeladen werden. Die verschiedenen Sorten von Batterien und Akkus oder neue und gebrauchte Batterien und Akkus dürfen nicht vermisch werden. Die Batterien und Akkus müssen eingetuft werden indem man ihre Polareit beachtet. Verwerde die Batterien oder Akkus niemals aus dem Spielzeug entfernt werden. Die Klemmen einer Batterie oder eines Akkus dürfen nicht kurzgeschlossen werden.

Ⓜ Funciona con dos pilas alcalinas de 2 x AA (no incluidas). Las pilas han de ser montadas por un adulto. Atención adultos. Como instalar las pilas. 1. Destornillar el tornillo de la tapa pilas. 2. Quitar la tapa. 3. Instalar 2 pilas nuevas con la polaridad correcta. 4. Reemplazar la tapa y apretar el tornillo.

Las baterías no recargables no deben ser recargadas. Las pilas recargables deben ser cargadas bajo supervisión de un adulto. baterías recargables deben retirarse del juguete antes de ser cargadas. Los diferentes tipos de baterías o pilas nuevas y usadas no deben ser mezcladas. Las baterías o pilas nuevas y usadas con la polaridad correcta. baterías gastadas deben retirarse del juguete. Los terminales de alimentación no deben ser cortocircuitados.

Ⓜ Funciona com 2 pilhas alcalinas de 2 x AA (não incluídas). Como instalar as pilhas. 1. Desaparafar o parafuso da tampa do compartimento das pilhas. 2. Retirar a tampa. 3. Instalar as 2 pilhas novas, respeitando a polaridade (como se indica na imagem). 4. Voltar a colocar a tampa e aparafusar o parafuso.

As pilhas não devem ser recarregadas. As baterias devem ser carregadas apenas sob o controle de um adulto. Devem-se retirar as baterias do brinquedo antes de as carregar. Não se devem misturar vários tipos de pilhas ou baterias ou pilhas ou baterias novas e usadas. As pilhas ou baterias devem ser colocadas respeitando a polaridade. As pilhas ou baterias usadas devem ser retiradas do brinquedo. Os bornes de uma pilha ou bateria não devem ser postos em curto-circuito.

Ⓜ Fonctionne avec 2 piles LR6 de type AA (non fournies). Retirer le couvercle du compartiment à piles à l'aide d'un tournevis. Insérer 2 piles LR6 comme indiqué à l'intérieur du compartiment. Remplacer le couvercle et serrer la vis (pas trop fort) avec le tournevis.

Les piles ne doivent pas être rechargées. Les accumulateurs doivent être chargés uniquement sous le contrôle d'un adulte. Les accumulateurs doivent être enlevés du jouet avant d'être chargés. Les différents types de piles ou accumulateurs ou des piles ou accumulateurs neufs et usagés ne doivent pas être mélangés. Les piles ou accumulateurs doivent être mis en place en respectant la polarité. Les piles ou accumulateurs usés doivent être enlevés du jouet. Les bornes d'une pile ou d'un accumulateur ne doivent pas être mises en court-circuit.

Ⓜ Requires 2 x AA batteries (not included). Using a screwdriver, loosen the screw until the battery compartment door can be removed. Insert 2 x AA batteries as indicated inside the battery compartment. Do not over-tighten the screw with a screwdriver. Do not over-tighten.

Non-rechargeable batteries are not to be recharged. Rechargeable batteries are only to be charged under adult supervision. Rechargeable batteries are to be removed from the toy before being charged. Different types of batteries or new and used batteries are not to be mixed. Batteries are to be inserted with the correct polarity. Exhausted batteries are to be removed from the toy. The supply terminals are not to be short-circuited.

Ⓜ Do prawidłowego działania wymaga dwóch baterii AA (nie dołączonych do zestawu). Za pomocą śrubokręta odkręć śrubę, aby umożliwić otwarcie zaskłki komory baterii. Włóżć 2 nowe baterie AA, zgodnie z oznaczeniami na zewnętrznej komory. Załóż pokrywke komory baterii i dokręć śrubę za pomocą śrubokręta. Nie dokręcać zbyt mocno.

Nie ładować ponownie baterii. Akumulatory można ładować wyłącznie pod nadzorem osoby dorosłej. Akumulatory należy wyjąć z zabawki przed ładowaniem. Nie mieszać różnego typu baterii lub akumulatorów, nowych i używanych. Przestrzegać biegunów podczas wkładania baterii lub akumulatorów. Zużyte baterie lub akumulatory należy wyjąć z zabawki. Zaciśki baterii lub akumulatora nie mogą być zwarte.

Ⓜ Weggoepen van oude elektrische en elektronische apparatuur. Dit symbool geeft aan dat dit product niet als huishoudelijk afval behandeld mag worden. Het moet afgevoerd worden bij het toepasselijk inzamelingspunt voor het recyclen van elektrische en elektronische apparatuur. Het recyclen van materialen helpt natuurlijke hulpbronnen te behouden.

Ⓜ Dieser Apparat ist mit dem Symbol gekennzeichnet, das Schritt von elektrischen und elektronischen Geräten betrifft. Das bedeutet, dass dieses Produkt von einem System der getrennten Sammlung übernommen werden muss, konform der geltenden gesetzlichen Regelungen, um entweder wiederverwert oder zerlegt zu werden, um jegliche Auswirkung auf die Umwelt zu verringern. Die Batterien oder Akkus, die einer spezifischen Sammlung unterliegen, müssen aus dem Spielzeug entfernt werden und separat abgeben werden. Wenn es nicht vorgesehen ist, dass Batterien oder Akkus entfernt werden, Produkt anvertrauen. Sammelstelle anvertrauen Kommt es, die elektrischen und elektronischen Produkte wie die Batterien und Akkus, die nicht einer selektiven Sortierung unterzogen werden sind potentiell gefährlich für die Umwelt und die menschliche Gesundheit aufgrund von Vorhandensein von gefährlichen Substanzen. Für weitere Auskünfte können Sie Kontakt mit ihrer lokalen oder regionalen Behörde aufnehmen

Ⓜ Este dispositivo está marcado con el símbolo del reciclaje de equipos eléctricos y electrónicos. Esto significa que este producto debe ser apoyado por un sistema de recolección selectiva de conformidad con la normativa aplicable, a fin de ser reciclado o desmontado de modo a reducir cualquier impacto sobre el medio ambiente. Las baterías, deben ser sometidas a un sistema de recolección específica, deben ser retiradas del producto y desechadas de forma distinta al resto. Cuando no se las puede ser extraídas, el producto debe ser entregado a un centro de recolección adecuado para el reciclaje completo. Los productos eléctricos y electrónicos, así como las pilas que no han sido tratados antes de su eliminación son potencialmente peligrosos para el medio ambiente y la salud humana debido a la presencia de sustancias peligrosas. Para obtener más información, póngase en contacto con su gobierno local o regional.

Ⓜ Este aparelho está marcado com o símbolo de triagem seletiva de lixo para aparelhos elétricos e eletrônicos. Isso significa que deve ser colocado num sistema de coleta seletiva, de acordo com a regulamentação aplicável, para que possa ser reciclado ou desmontado de modo a reduzir os impactos ambientais. As pilhas ou baterias, sujeitas a coleta específica, devem ser retiradas do produto e eliminadas separadamente. Quando não puderem ser extraídas, o produto deve ser enviado a um centro de coleta apropriado para que a reciclagem seja completa. Os produtos elétricos e eletrônicos e também as pilhas e acumuladores que não tenham passado por uma triagem seletiva são potencialmente perigosos para o ambiente e para a saúde humana devido à presença de substâncias perigosas. Para mais informações, contacte a administração local ou regional da sua zona.

Ⓜ Cet appareil est marqué du symbole du tri sélectif relatif aux déchets des équipements électriques et électroniques. Cela signifie que ce produit doit être pris en charge par un système de collecte sélectif conformément à la réglementation applicable afin de pouvoir soit être recyclé soit démonté afin de réduire tout impact sur l'environnement. Les piles ou accumulateurs, faisant l'objet d'une collecte spécifique, doivent être retirés du produit et mis au rebut séparément. Lorsqu'il n'est pas prévu que les piles ou accumulateurs soient extraits, le produit doit être remis à un centre de collecte approprié pour que le recyclage soit complet. Les produits électriques et électroniques ainsi que les piles et accumulateurs n'ayant pas fait l'objet d'un tri sélectif sont potentiellement dangereux pour l'environnement et la santé humaine en raison de la présence de substances dangereuses. Pour plus de renseignements, vous pouvez contacter votre administration locale ou régionale.

Ⓜ This device is marked with the selective sorting symbol on waste electrical and electronic equipment. This means that this product should be supported by a selective collection system in accordance with applicable regulations in order to be either recycled or dismantled in order to reduce any impact on the environment. The batteries, submitted to a specific collection system, must be removed from the product and disposed of separately. When that the batteries are not to be extracted, the product must be delivered to an appropriate collection center for recycling is complete. Electrical and Electronic products as well as batteries that have not been sorted before disposal are potentially dangerous for the environment and human health due to the presence of hazardous substances. For more information, contact your local or regional authority.

Ⓜ To urządzenie jest oznaczone symbolem selektywnego zbierania zużytego sprzętu elektrycznego i elektronicznego. Oznacza to, że produkt ten powinien być objęty systemem selektywnie zbiorczy zgodnie z obowiązującymi przepisami o celu recyklingu i destrukcji. Wskazuje to, że produkt ten powinien być objęty systemem selektywnego zbierania. Baterie, które podlegają selektywnej zbiórce, muszą być wyjęte z zabawki i oddane do odpowiedniego punktu zbiórki. Jeśli nie jest przewidziane, że baterie lub akumulatory zostaną wyjęte z produktu i utylizowane oddzielnie. Jeżeli usunięcie baterii lub akumulatorów nie jest możliwe, produkt należy przekazać do odpowiedniego punktu zbiórki, zapewniającego właściwy recykling. Urządzenia elektryczne i elektroniczne, a także baterie i akumulatory, które nie zostały oddane do odpowiedniego punktu zbiórki, są potencjalnie niebezpieczne dla środowiska i zdrowia ludzkiego ze względu na obecność substancji niebezpiecznych. Aby uzyskać więcej informacji, prosimy się skontaktować z władzami lokalnymi lub regionalnymi.

 © 2016 Goliath BV, 9051  
**KR Hattem, Holland.** Kleuren  
en inhoud kunnen afwijken.  
Helpdesk?!... Ga niet terug  
naar de winkel maar bel ons  
rechtstreeks! Goliath HOLLAND  
Tel: 0900 – 5003030.  
Made in China.  
[www.goliathgames.com](http://www.goliathgames.com)

 © 2016 Goliath Toys GmbH,  
**Otto-Hahn-Straße 46, 63303  
Dreieich, Deutschland.** Für Fragen  
und Service: +49(0) 6103/45918-0.  
Wir empfehlen Ihnen, die Firmenin-  
formationen aufzubewahren. Farb-  
und Inhaltsänderungen vorbehalten.  
Made in China.  
[www.goliathgames.de](http://www.goliathgames.de)

 © 2016 Goliath Games Iberia  
**Apartado de Correos 238. 46470  
Catarroja (Valencia) España.**  
Retener la dirección para futuras  
referencias. Los colores y diseños  
pueden variar de los mostrados en la  
caja. Goliath garantiza este producto  
conforme a la legislación vigente.  
Hecho en China.  
[www.goliathgames.es](http://www.goliathgames.es)

 © 2016 Goliath Games Iberia  
**Apartado de Correos 238. 46470  
Catarroja (Valencia) España.** Guardar a  
morada para futuras referencias. As cores  
e os desenhos podem ser diferentes dos  
mostrados na embalagem. Goliath garante  
este produto conforme as leis locais.  
Produzido em China.  
[www.goliathgames.es](http://www.goliathgames.es)

 © 2016 Goliath France, ZA,  
**Route de Breuilpont, 27730 Bueil,  
France.** Informations à conserver.  
Photos non contractuelles, les  
couleurs et le contenu peuvent  
varier de l'illustration.  
Fabriqué en Chine.  
[www.jeux-goliath.com](http://www.jeux-goliath.com)

 © 2016 Goliath Poland Sp. z o.o. ul.  
**Noakowskiego 8/5, 00-666  
Warszawa, Polska.**  
Prosimy zachować opakowanie i  
instrukcję, gdyż zawierają ważne  
informacje. Kolory produktu oraz  
zawartość opakowania mogą się  
różnić od tych przedstawionych na il-  
ustracji. Wyprodukowano w Chinach.  
Kontakt i informacje :  
[www.goliathgames.pl](http://www.goliathgames.pl)

 © 2016 Goliath Games LLC,  
**3701 W. Plano Parkway, Suite 100,  
Plano TX 75075, USA**  
Keep this information for future  
reference. Colours and contents  
may vary.  
Made in China.  
[www.goliathgames.com](http://www.goliathgames.com)

- Ⓢ Warning.
- Ⓢ Waarschuwing.
- Ⓢ Attention.
- Ⓢ Achtung.
- Ⓢ Advertencia.
- Ⓢ Atenção.
- Ⓢ Ostrzeżenie.



Small parts. Small balls. Choking hazard  
Kleine onderdelen. Kleine balletjes. Verstikkingsgevaar.  
Petits éléments. Petites balles. Danger d'étouffement.  
Kleine Teile. Kleine Kugeln. Erstickungsgefahr.  
Partes pequeñas. Bolas pequeñas. Peligro de atragantamiento.  
Pequenas partes. Pequenas bolas. Risco de asfixia.  
Małe części. Małe kulki. Niebezpieczeństwo udławienia się.

